

Тема 5

Бог говорить до нас у Святому Письмі

Мета катехитична — загальна

Розуміти, що кожна катехиза є зустріччю з Господом Богом і можливістю краще Його пізнати; ознайомити з біблійною притчею про доми, збудовані на скелі і піску; пізнати правду про те, що Святе Письмо є Словом Божим, скерованим до людей.

Мета навчальна — детальніші вимоги

Дитина знатиме: біблійну притчу про два доми, збудовані на скелі і піску (див. Мт 7, 24-27); Святе Письмо розповідає про Бога, про світ; Бог говорить до нас у Святому Письмі.

Дитина вмітиме: навести приклад повчальної розповіді зі Святого Письма.

Провідна думка: «Бо Слово — живе й діяльне...» (Євр 4, 12).

Методи: візуалізація, бесіда, руханка, пісня, метод відтворення діяльності.

Дидактичні матеріали: тематичні картки, книжки різної тематики, Біблія для дітей, Біблія для дорослих, камінь, пісок, дві посудини, кольоровий папір, трафарети, ножиці.

Час проведення: 40-45 хв.

Хід заняття

I. Вступ. Організація групи. Емоційне налаштування (10 хв.)

Привітання

Катехит: Вітаю вас на нашому занятті. Ісус Христос навчив нас найкращої молитви — «Отче наш». Сьогодні, діти, ми з вами помолимося в особливий спосіб. Закрийте на хвилику очі і в тиші подумайте, за кого хочете помолитися.

Молитва

Катехит запрошує дітей до покаяння. Показує, як складати пальці та робити на собі знак святого хреста. Катехит промовляє, діти повторюють: «В ім'я Отця, і Сина, і Святого Духа. Амінь».

Катехит разом із дітьми молиться «**Отче наш**». Після молитви просить, щоб діти сказали своє прохання вголос.

Катехит: Добрий Боже, молимося за наших батьків. Амінь.

Після кожного молитовного прохання всі разом кажуть: «Амінь».

II. Актуалізація опорних знань. Мотивація навчальної діяльності

Бесіда

На дошці висить намальоване дерево (додаток 1), до якого катехит прикріплює різні «плоди», вирізані з паперу. На кожному плоді написано запитання. Коли дитина дає відповідь на запитання, катехит цей плід знімає.

- Яку біблійну розповідь ми вивчали на минулому занятті?
- За що було покарано Адама і Єву?
- З якого дерева вони з'їли плід?
- Хто спокусив перших людей?
- Якою була найбільша втрата для Адама і Єви?
- Що стається, коли ми не слухаємо Бога?
- А звідки ми знаємо розповідь про непослух перших людей?

Правильно, ми з вами прочитали розповідь із книжки. Але з якої? Зараз дізнаємося.

III. Вивчення нового матеріалу. Читання Святого Письма

Запрошення до відкриття правди про те, що Бог говорить до нас через Святе Письмо.

Бесіда

Катехит показує дітям декілька книжок і розказує про них.

Катехит: З енциклопедії ми дізнаємося про все на світі: про тварин, про природу тощо. З підручника ми навчаємося, зокрема у школі. Словником користуємося, коли не знаємо, як правильно написати слово, чи не розуміємо його значення.

Але серед цих книг є одна особлива. Чи хтось знає, як називається ця книга?

Катехит представляє Біблію.

Катехит: Я тримаю в руках особливу Книгу — Біблію, або Святе Письмо. Ця Книга дуже важлива, тому що в ній записане Слово Боже.

Бог говорить до нас через Святе Письмо. Читаючи Святе Письмо, ми пізнаємо Бога, а також життя людей, які любили Його і служили Йому.

Вивчення вірша

Ця книга є чудова,
Від Бога її маєм.
У церкві, в школі, вдома —
Завжди її читаєм.

Вивчення руханки

Біблію читай кожен день
(руки зложені в жесті читання книжки)
Молись завжди
(руки зложені як до молитви)
Молись завжди
Біблію читай кожен день
(руки зложені в жесті читання книжки)
Щоб тобі рости
(руками показуємо, як ми ростемо)
Щоб тобі рости
Щоб тобі рости
Біблію читай кожен день, щоб тобі рости.

IV. Закріплення вивченого. Формування вмінь і навиків

Якщо є така можливість, то катехит може увімкнути дітям мультфільм про два дома, збудовані на скелі та на піску від «Klara Studio» за допомогою ресурсу <https://www.youtube.com/watch?v=0BTRPDBRC10>

Або ж можна прочитати відповідний уривок.

Катехит: Розповіді зі Святого Письма ми найчастіше чуємо на недільній Божественній Літургії. Але зараз ми з вами також прочитаємо уривок зі Святого Письма.

Катехит запалює свічку і робить знак святого хреста на собі.

«Кожний, хто слухає ці мої слова й виконує їх, подібний до розумного чоловіка, який збудував свій дім на скелі. Полила злива, потоки розлились, подули вітри й натиснули на той дім, та він не повалився, бо був збудований на скелі. А кожний, хто слухає ці мої слова й не виконує їх, подібний до необачного чоловіка, який збудував свій дім на піску. Полилася злива, розіллялися ріки, подули вітри й ударили на той дім, і він повалився, і руїна його була велика» (Мт 7, 24-27).

Бесіда за прочитаним уривком

- Як називається Книга, з якої ми прочитали фрагмент?
- Про що була історія?
- А що вони робили?

- Де вони будували будинки?

Катехит: А зараз, діти, ми спробуємо себе в ролі будівельників. Будуватимемо цікаві домівки. Для того, щоб почати будувати, нам потрібен матеріал.

Відтвори притчу

1 крок: використовуючи шаблон з додатку 2, склеюємо два будинки.

2 крок: беремо дві широкі посудини. В одну посудину, посередині, кладемо плоский камінь, а в іншу — насипаємо гірку піску. На ці фундаменти ставимо наші дома. Із пляшки з розпилювачем лиемо на два фундаменти воду;

3 крок: спостерігаємо, що відбувається з двома будинками. Роби-мо висновки.

Катехит підсумовує: Очевидно, що обравши правильне місце для фундаменту, ми зможемо побудувати хороший дім. Але чи насправді Ісус хотів розказати нам, як правильно будувати дім?

Насправді — ні, це Боже Слово містить у собі щось дуже цікаве і важливе. На прикладі дому Ісус хотів розповісти про наше життя. Будувати своє життя на камені означає не лише слухати Боже Слово, але й чинити так, як каже Бог.

V. Підсумок заняття

- Святе Письмо — це особлива книга, і ставитися до неї слід шанобливо. Читання Божого Слова — це теж наша молитва.
- Коли в церкві священник читає Євангеліє, усі намагаються дуже уважно слухати, бо тоді до нас говорить Господь Бог. У такий спосіб ми виявляємо шану до Бога. Слухаємо Слово Боже не тільки в церкві та на катехизації, а також читаємо вдома разом із рідними.


Домашнє завдання





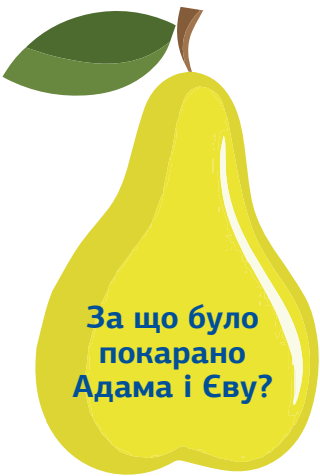
Принести 5-6 сімейних фотографій.

VI. Молитва

Катехит: На кінець нашого заняття помолимося піснею **«Біблію читай кожен день»**, яку ми вивчили сьогодні.

Додаток 1





Додаток 2

